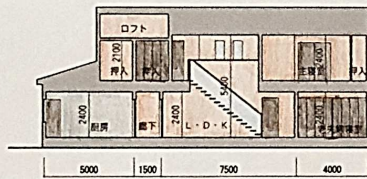
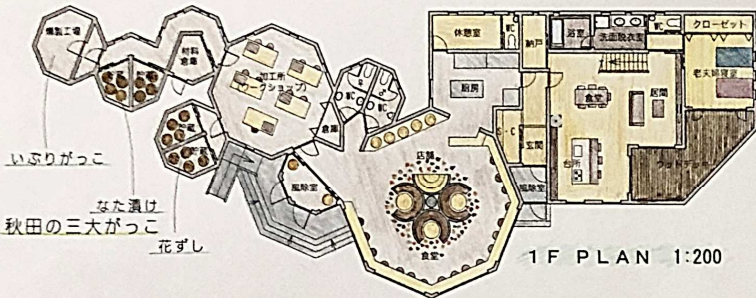


2F PLAN 1:200



CROSS SECTION 1:200



1F PLAN 1:200



SOUTH ELEVATION 1:200


EAST ELEVATION 1:200

CONCEPT

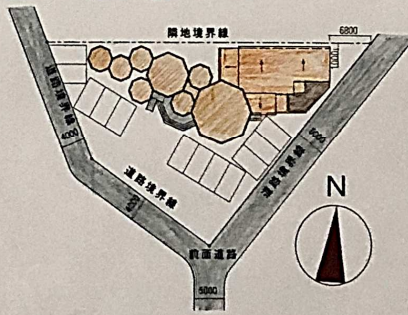
私は、ここでなければ味わうことのできない景色と共に、秋田のお米と雅香(がっこ)で、雪国の暮らしを楽しむことができる店舗付住宅を考え、計画してみました。

- * 雪国の景色と共に食を楽しむ
カウンター席に大きな窓を設け、四季折々の景色と共に、秋田の食を楽しんでもらうことができます。
- * 漬物樽モチーフ
店舗の外観や、テーブル席などを漬物樽をモチーフにすることで、遊び心を取り入れました。
- * ワークショップで地域の方々と交流
休日は、ワークショップを開き、老若男女問わず漬物造りの体験を通して、地域の方々との交流を図ることができます。
- * 上部のロフトでコミュニケーション
隣り合う2つの子供部屋は、上部のロフトでつながっていて、姉妹がコミュニケーションをとることができます。
- * 家族で過ごす時間
LDKを一体化し、吹抜を設け、1階と2階につながりをもたせることで、家族と過ごす時間を大切にすることができます。

しっただげ楽しい雪国秋田!!



面積表			
	住宅面積	店舗面積	合計
敷地面積			1000㎡
建築面積	243.082㎡	67.811㎡	310.893㎡
1階床面積	243.082㎡	67.811㎡	310.893㎡
2階床面積	91.248㎡		91.248㎡
延床面積	343.33㎡	67.811㎡	402.141㎡



PLOT PLAN 1:600

